

Operating Guide
Ръководство за работа
Návod k obsluze
Betjeningsvejledning
Bedieningshandleiding
Kasutusjuhend
Käyttöopas

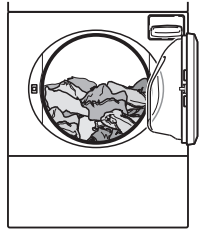
Guide d'utilisation
Kurzanleitung
Οδηγός Λειτουργίας
Üzemeltetési útmutató
Guida operativa
Lietošanas instrukcija
Naudojimo vadovas

Instrukcja obsługi
Guia de operação
Ghid de operare
Návod na použitie
Navodila za uporabo
Guía de operación
Bruksanvisning

Руководство по эксплуатации
操作指南
取扱説明書

دليل التشغيل

1



FLW2211N

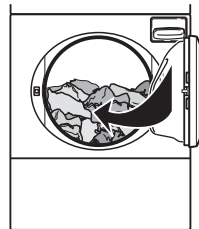
Load Laundry
 Заредете пералнята
 Vložte prádlo
 Læg vasketøj i
 Was laden
 Täitke pesuga
 Pane pyykki koneeseen
 Charger le linge
 Mit Wäsche beladen

Φορτώστε Ρούχα
 Töltse be a ruhákat
 Caricare la biancheria
 Ielādēt veļu
 Įdėti skalbinius
 Załadować pranie
 Coloque a roupa
 Īncārcaļi rufe
 Vložte bielizeň na pranie

V boben naložite perilo
 Cargue la ropa.
 Lågg i tvätten
 Загрузите бельё
 装入衣物
 洗濯物を入れる

حمولة الغسيل

2



FLW2212N

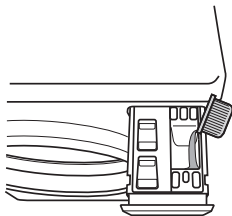
Close Door
 Затворете вратата
 Zavřete dvířka
 Luk låge
 Deur sluiten
 Sulgege uks
 Sulje ovi
 Fermez la porte
 Tür schließen

Κλείστε την Πόρτα
 Csukja be az ajtó
 Chiudere lo sportello
 Aizvērt durvis
 Uždaryti dureles
 Zamknąć drzwiczki
 Feche a porta
 Īnchideņi uşa
 Zatvorite dvere

Zaprite vrata
 Cierre la puerta
 Stäng luckan
 Закройте дверцу
 关上机门
 ドアを閉める

أغلق الباب

3



FLW2213N

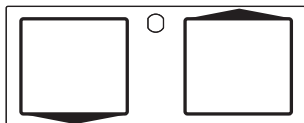
Add Supplies
 Добавете препарати
 Přidejte doplňky
 Tilsæt vaskemidler
 Wasmiddelen toevoegen
 Lisage pesuvahendit
 Lisää pesuaineet
 Ajoutez les produits
 Waschmittel hinzugeben

Προσθέστε Προμήθειες
 Adja hozzá az adalékanyagokat
 Aggiungere il detersivo
 Papildināt materiālu
 Įdėti eksploatacinių medžiagų
 Dodać środki piorące
 Acrescente os produtos
 Adāugaņi consumabile
 Pridajte pomocné prípravky

Dodajte pralna in negovalna sredstva
 Añada productos
 Lågg i tvätt- och sköljmedel
 Добавете моющие средства
 加入供料
 洗剤等を加える

أضف اللوازم

4



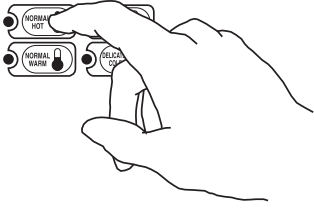
SWD960N

Stacked Washer/Dryer Models - Determine Proper Control
 Модели перални машини/сушилни, които се поставят една върху друга - изберете подходящите контролни прибори
 Patrové modely praček/sušiček - určete vhodné řízení
 Vaskesøjlemodeller med vaskemaskine/tumbler - Bestem passende kontrol
 Gestapelde was-/droogmachin modellen - Juiste instelling bepalen
 Kombineeritud pesumasinate/kuivatitel – määrake sobiv juhtimine
 Päällekkäin asennettavat pesukone-/kuivurimallit - Paikanna oikea säädin
 Modèles de laveuse/sécheuse superposés – Déterminer les commandes appropriées
 Stapelmodelle – Bedienfeld bestimmen

Στοιβαγμένα Μοντέλα Πλυντηρίου/Στεγνωτηρίου - Καθορίστε Κατάλληλο Έλεγχο
 Egymásra rakott mosó/szárító modellek - Határozza meg a megfelelő védelmet
 Modelli lavatrice/asciugatrice sovrapposti – Stabilire il giusto controllo
 Viens uz otra uzstādīti veļas mašīnas/zāvētāja modeļi - Noteikt pienācīgu vadību
 Vienas ant kito sustatytos skalbyklės / džiovyklės modeliai – nustatyti tinkamą valdymą
 Modele pralka/suszarka ustawiane jeden na drugim — ustalić odpowiednie sterowanie
 Modelos sobrepostos de máquina de secar/lavar – Determine o controlo adequado
 Modele suprapuse mașină de spălat/uscător – Determinați comanda corespunzătoare

Poschodové modely práčka/sušička - Určenie vhodného ovládacieho prvku
 Sestavljeni modeli pralnih/sušilnih strojev – določite ustrezno upravljanje
 Modelos de lavadora y secadora sobrepuestas - Determine el control apropiado
 Modeller med tvättmaskin och torktumlare ovanpå varandra - Bestäm korrekt kontroll
 Многоярусные модели стиральных/сушильных машин – установите нужные настройки
 叠加洗衣机 / 烘干机机型 - 确定合适的控制
 積層洗濯 / 乾燥型適切な操作
 مسوديات غسل/مجفف التراكم - اختر التحكم المناسب

5



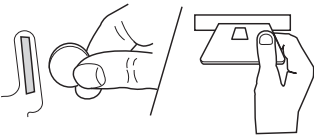
FLW1920N

Select Cycle/Temperature
 Изберете програма/температура
 Vyberte cyklus/teplotu
 Vælg program/temperatur
 Vælg program/temperatur
 Valige tsükkel/temperatuur
 Valitse ohjelma/lämpötila
 Choisissez le cycle/la température
 Zyklus/Temperatur auswählen

Επιλέξτε Κύκλο/Θερμοκρασία
 Válassza ki a programot/hőmérsékletet
 Selezionare Ciclo/Temperatura
 Izvēlēties ciklu/temperatūru
 Pasirinkti ciklą / temperatūrą
 Wybrać cykl/temperaturę
 Selezionare Ciclo/Temperatura
 Selectați ciclul/temperatura
 Zvol'ite cyklus/teplotu

Izberite program/temperatura
 Select Cycle/Temperature
 Válg program/temperatur
 Выберите цикл/температуру
 选择程序 / 温度
 サイクル / 温度を選択する
 اختر الدورة/درجة الحرارة

6



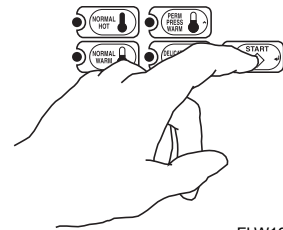
DR
DRY2317N

Insert Coins/Card
 Поставете монети/карта
 Vloz'te mince/kartu
 Ilæg mønter/Indsæt kort
 Munten/kaart insteken
 Sisestage mündid/kaart
 Syötä kolikot/kortti
 Insérez la monnaie/la carte
 Insert Coins/Card (Münzen einwerfen / Karte einführen)

Εισάγετε Κέρματα/Κάρτα
 Helyezze be az érméket/kártyát
 Inserire monete/teşsera
 Ielikt monētas/karti
 Įkišti monetą / kortelę
 Wrzucić monety/włożyć kartę
 Introduza Moedas/Carlão
 Introduceți monede/cardul
 Vloz'te mince/kartu
 Vstavite kovance/kartico

Insert Coins/Card (Introducción de monedas o tarjeta)
 Lægg i mynt/sätt i kortet
 Опустите монеты/вставьте карту
 插入硬幣 / 卡
 コイン / カードを挿入する
 أدخل عملات معدنية/بطاقة

7



FLW1923N

Press Start
 Натиснете бутон старт
 Stisknēte Start
 Tryk på Start
 Op Start drukken
 Vajutage nuppu Start
 Paina käynnistuspainiketta
 Appuyer sur le bouton de démarrage
 Start drücken

Πατήστε το Start (Έναρξη)
 Nyomja meg a "Start" gombot
 Premere Avvio
 Nospieš "Palāist"
 Paspausti „Pradēti“
 Nacisnąć start.
 Prima Inițiar
 Apāsaņi pe Start
 Štaće Štart

Pritisnite Start
 Pulse Start (arranque)
 Трыск па Start
 Нажмите кнопку «Пуск»
 按启动
 スタートボタンを押す
 اضغط زر البدء

AJ Madison
 Your Appliance Authority™
 800-570-3355