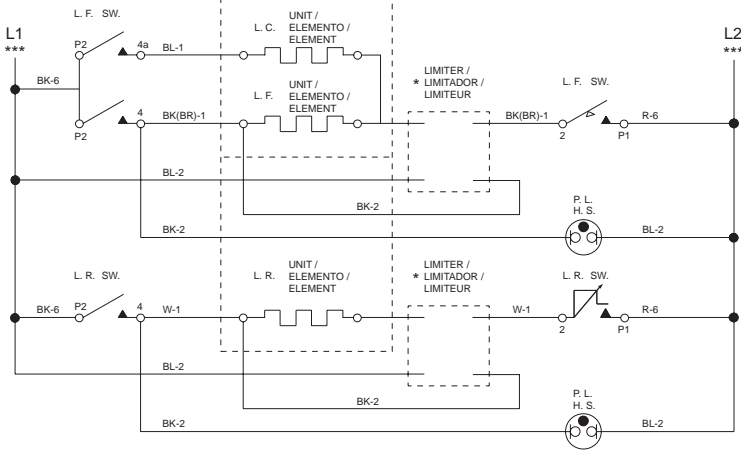


MODEL WITH BRIDGE ELEMENT / MODELO Y ELEMENTO RADIANTE SUPERIOR DE PUENTE / MODELE AVEC ELEMENT POINT



CODE / CODIGO / STYLE / ESTILO / STYLE CODE

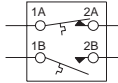
GAUGE / TEMP. CODE	MECIDA / CALIBRE	TEMP. CUL	UL
1	16	200°C	UL3122 or UL3135
2	20	200°C	UL3122 or UL3135
3	10	150°C	3321 3321
4	12	150°C	3321 3321
5	14	150°C	3321 3321
6	16	150°C	3321 3321

*** NOTE: USE PAGE 2 FOR GAGE AND WIRE COLOR.

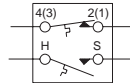
*** NOTA: UTILIZAR LA PAGINA 2 PARA EL CALIBRE Y EL COLOR DE LOS CABLES.

*** NOTE: UTILISER LA PAGE 2 POUR LE CALIBRE ET LA COULEUR DU FIL.

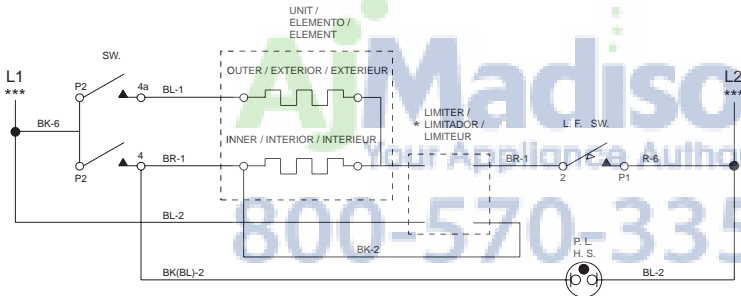
* LIMITER / LIMITADOR / LIMITEUR CERAMASPEED / EIKA



* LIMITER / LIMITADOR / LIMITEUR E. G. O. / A. K. O.



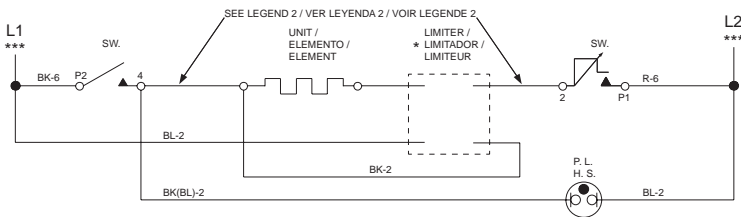
MODEL WITH DOUBLE ELEMENT / MODELO Y ELEMENTO DE DOBLE / MODELE AVEC ELEMENT DOUBLE



LEGEND 1 / LEYENDA 1 / LEGENDE 1

- SW. - SWITCH
INTERRUPTOR
INTERRUPTEUR
- P. L. - PILOT LIGHT
LAMPARA PILOTO
LAMPE TEMON
- R. F. - RIGHT FRONT
FRENTE DERECHO
AVANT DROIT
- R. R. - RIGHT REAR
TRASERO DERECHO
ARRIERE DROIT
- L. F. - LEFT FRONT
FRENTE IZQUIERDO
AVANT GAUCHE
- L. R. - LEFT REAR
TRASERO IZQUIERDO
ARRIERE GAUCHE
- R. C. - REAR CENTER
TRASERO CENTRO
ARRIERE CENTRE
- L. C. - LEFT CENTER
CENTRO DE IZQUIERDO
CENTRE GAUCHE
- H. S. - HOT SURFACE
SUPERFICIE CALIENTE
SURFACE CHAUDE

MODEL WITH REGULAR ELEMENT / MODELO Y ELEMENTO REGULAR / MODELE AVEC ELEMENT REGULIER



COLOR CODE / CODIGOS / CODE COULEUR

- BL - BLUE / AZUL / BLEU
- BK - BLACK / NEGRO / NOIR
- W - WHITE / BLANCO / BLANC
- O - ORANGE / NARANJA / ORANGE
- BR - BROWN / MORENO / BRUN
- G - GREEN / VERDE / VERT
- R - RED / ROJO / ROUGE

LEGEND 2 / LEYENDA 2 / LEGENDE 2

MODEL WITH 4 UNITS / MODELO Y 4 ELEMENTOS / MODELE AVEC 4 ELEMENTS

BK ON / EN / SUR L. F. POSITION / POSICION / POSITION
W ON / EN / SUR L. R. POSITION / POSICION / POSITION
BR ON / EN / SUR R. F. POSITION / POSICION / POSITION

MODEL WITH 5 UNITS / MODELO Y 5 ELEMENTOS / MODELE AVEC 5 ELEMENTS

BR ON / EN / SUR L. F. POSITION / POSICION / POSITION
W ON / EN / SUR L. R. POSITION / POSICION / POSITION
BK ON / EN / SUR R. R. POSITION / POSICION / POSITION
BR ON / EN / SUR R. F. POSITION / POSICION / POSITION

CAUTION: DISCONNECT POWER BEFORE SERVICING UNIT.

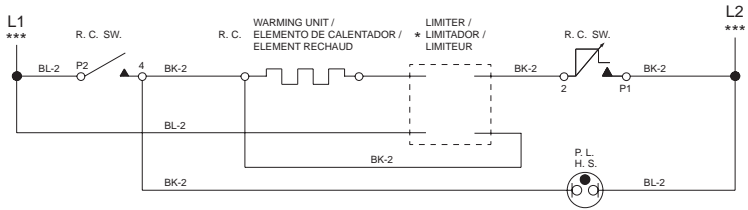
ATENCIÓN: DESCONECTE LA ENERGIA ANTES DE REALIZAR EL MANTENIMIENTO DEL ELECTRODOMESTICO.

ATTENTION: COUPER LE COURANT AVANT D'EFFECTUER LA REPARATION.

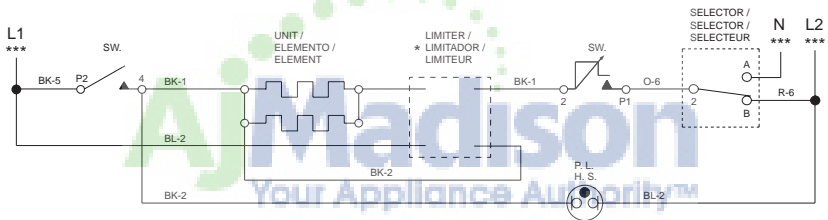
387 6217 00 REV. B

Page 1

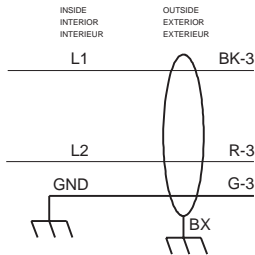
**MODEL WITH WARMING ELEMENT / MODELO Y ELEMENTO DE CALENTADOR /
MODELE AVEC ELEMENT RECHAUD**



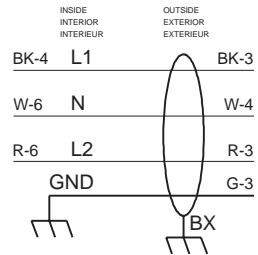
**MODEL WITH REGULAR ELEMENT AND SELECTOR / MODELO Y ELEMENTO Y SELECTOR /
MODELE AVEC ELEMENT REGULIER ET SELECTEUR**



MODEL WITH OTHERS / OTROS MODELOS / AUTRE MODELES



**MODEL WITH SIMMER SELECT / LOS MODELOS CON SELECTOR DE
HIRVE A FUEGO LENTO / MODELE AVEC SELECTEUR MIJOTANT**



REMARK: FOR CONNECTING THE PLATFORM SEE INSTALLATION SHEET OR USE AND CARE GUIDE.

NOTA: PARA CONECTAR LA PARRILLA DE COCINAR, VER LA HOJA DE INSTALACION O EL MANUAL DEL USUARIO.

REMARQUE: POUR BRANCHER LA TABLE DE CUISSON VOIR LE FEUILLET D'INSTALLATION OU LE MANUEL D'UTILISATION ET D'ENTRETIEN.

CAUTION: DISCONNECT POWER BEFORE SERVICING UNIT.

ATENCIÓN: DESCONECTE LA ENERGIA ANTES DE REALIZAR EL MANTENIMIENTO DEL ELECTRODOMESTICO.

ATTENTION: COUPER LE COURANT AVANT D'EFFECTUER LA REPARATION.

387 6217 00 REV. B

Page 2