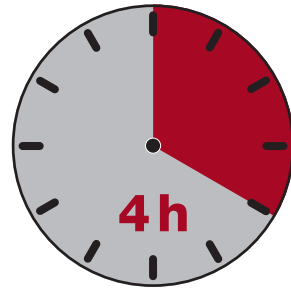


2. Bedienung, Operation, Utilisation

2.1 Vor dem ersten Gebrauch Before first usage Avant la première utilisation



2.2 Leistungsstufen Power settings Niveaux de puissance




- 1 Leichte Verschmutzung
Light soiling
Légères salissures
- 2 Normale Verschmutzung
Regular soiling
Salissures moyennes
- Max. Starke Verschmutzung
Strong soiling
Fortes salissures

2.3 Entleerung Emptying Vidange



Miele

TRIFLEX
HX1



**Schnellstartanleitung
Quick Start Guide
Mode d'emploi abrégé**

M.-Nr. 11228282



Diese Kurzgebrauchsanweisung ersetzt nicht die Gebrauchsanweisung. Lesen Sie die Gebrauchsanweisung und beachten Sie die Sicherheitshinweise und Warnungen.

These short instructions are not a substitute for the operating instructions supplied with the machine. Please read the operating instruction manual and pay particular attention to the Warning and Safety instructions.

Ce mode d'emploi abrégé ne remplace pas le mode d'emploi et les instructions de montage. Lisez attentivement le mode d'emploi et respectez les consignes de sécurité et mises en garde.


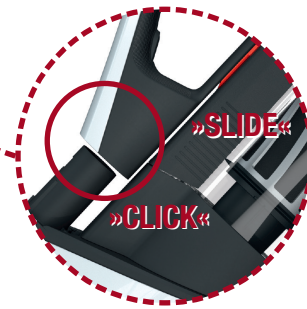


1. Installation

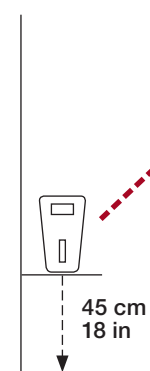
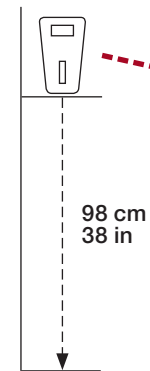

1.1 Konfiguration Setup Configuration



1.2 Montage Assembly Assemblage



1.3. Wandhalterung Wall mount Support mural



1.4 Montage Assembly Montage

